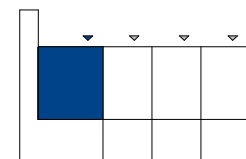


DOM C1 (PARTER)

POWIERZCHNIE: DOMU: 185,66 m² GARAŻU: 33,43 m² PARTERU: 58,21 m² DZIAŁKI: 292,55 m²



DOMY C1,C2,C3,C4

DOMY LINEA

GDAŃSK, al. Adamowicza

BIURA SPRZEDAŻY

GDYNIA CENTRUM

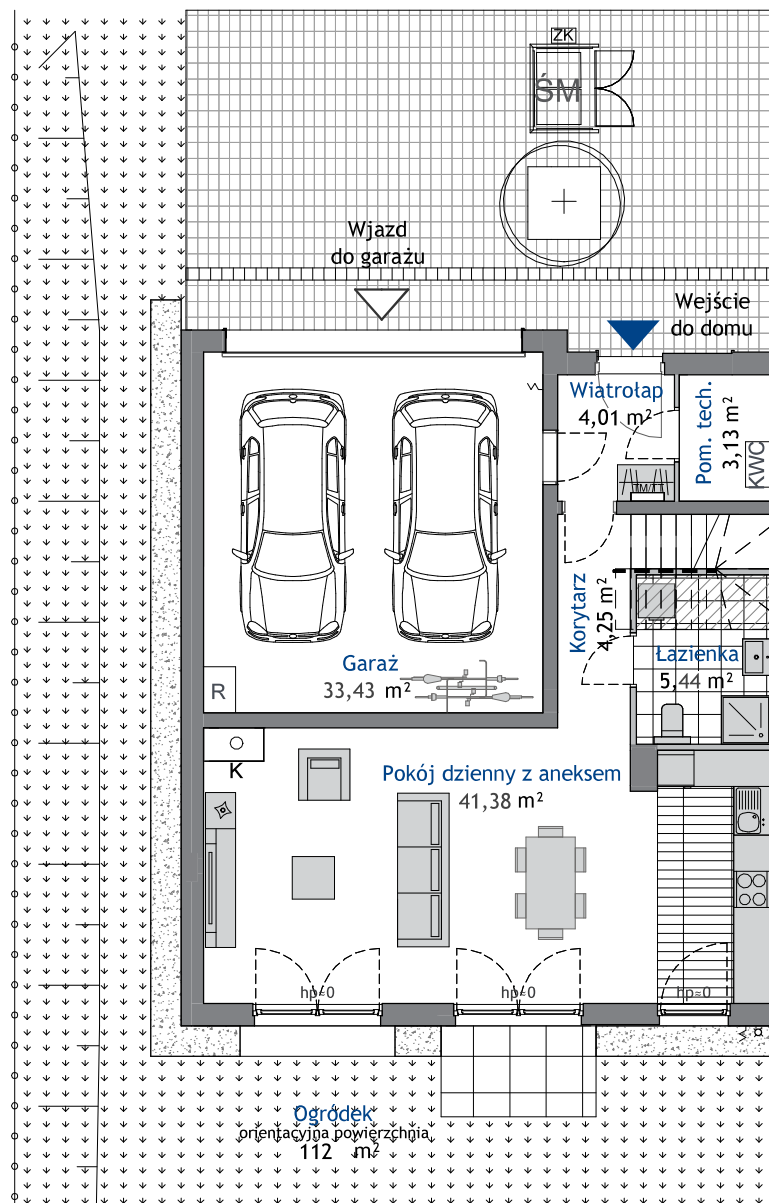
al. Marsz. Piłsudskiego 11
tel. 58 760 07 48

GDAŃSK PRZYMORZE

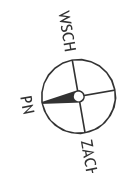
ul. Prezydenta L. Kaczyńskiego 31
tel. 58 888 25 52

www.allcon.pl

e-mail: sprzedaz@allcon.pl



przepierzenie
wysokość 230 cm



▨ - zniżenie stropu: wysokość
zmienna od ~1.40 do 2.70 m

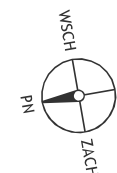
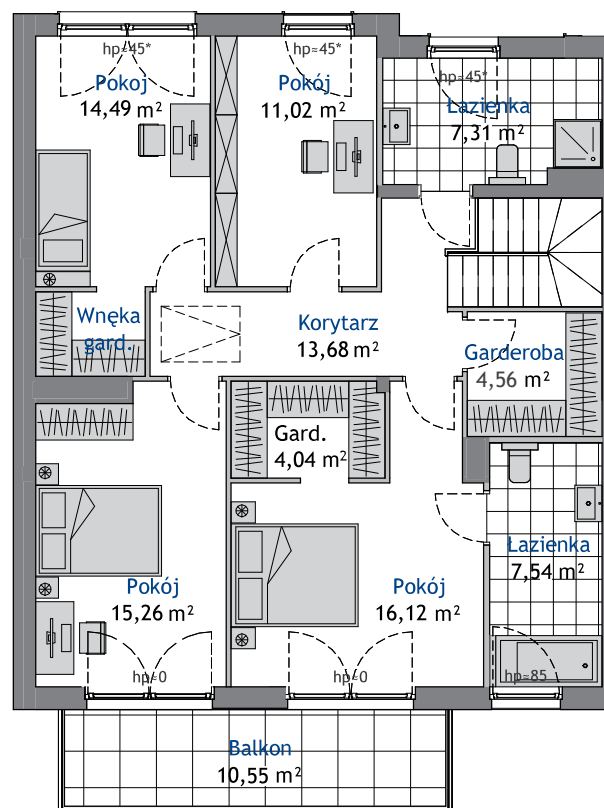
Powierzchnia użytkowa projektowana.
Informacja nie stanowi oferty w rozumieniu art. 66 kc.
* skrzydło otwieralne od h=110cm



ALLCON

DOM C1 (PIĘTRO)

POWIERZCHNIE: DOMU: 185,64 m² PIĘTRA: 94,02 m²



Powierzchnia użytkowa projektowana.
Informacja nie stanowi oferty w rozumieniu art. 66 kc.
* skrzydło otwieralne od h=110cm

DOMY LINEA

GDAŃSK, al. Adamowicza

BIURA SPRZEDAŻY

GDYNIA CENTRUM

al. Marsz. Piłsudskiego 11
tel. 58 760 07 48

GDAŃSK PRZYMORZE

ul. Prezydenta L. Kaczyńskiego 31
tel. 58 888 25 52

www.allcon.pl
e-mail: sprzedaz@allcon.pl

ALLCON