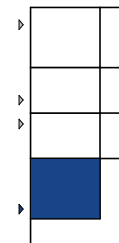


DOM D1 (PARTER)

POWIERZCHNIE: DOMU: 185,02 m² GARAŻU: 33,41 m² PARTERU: 57,96 m² DZIAŁKI: 343,71 m²



DOMY D1,D2,D3,D4

DOMY LINEA

GDAŃSK, al. Adamowicza

BIURA SPRZEDAŻY

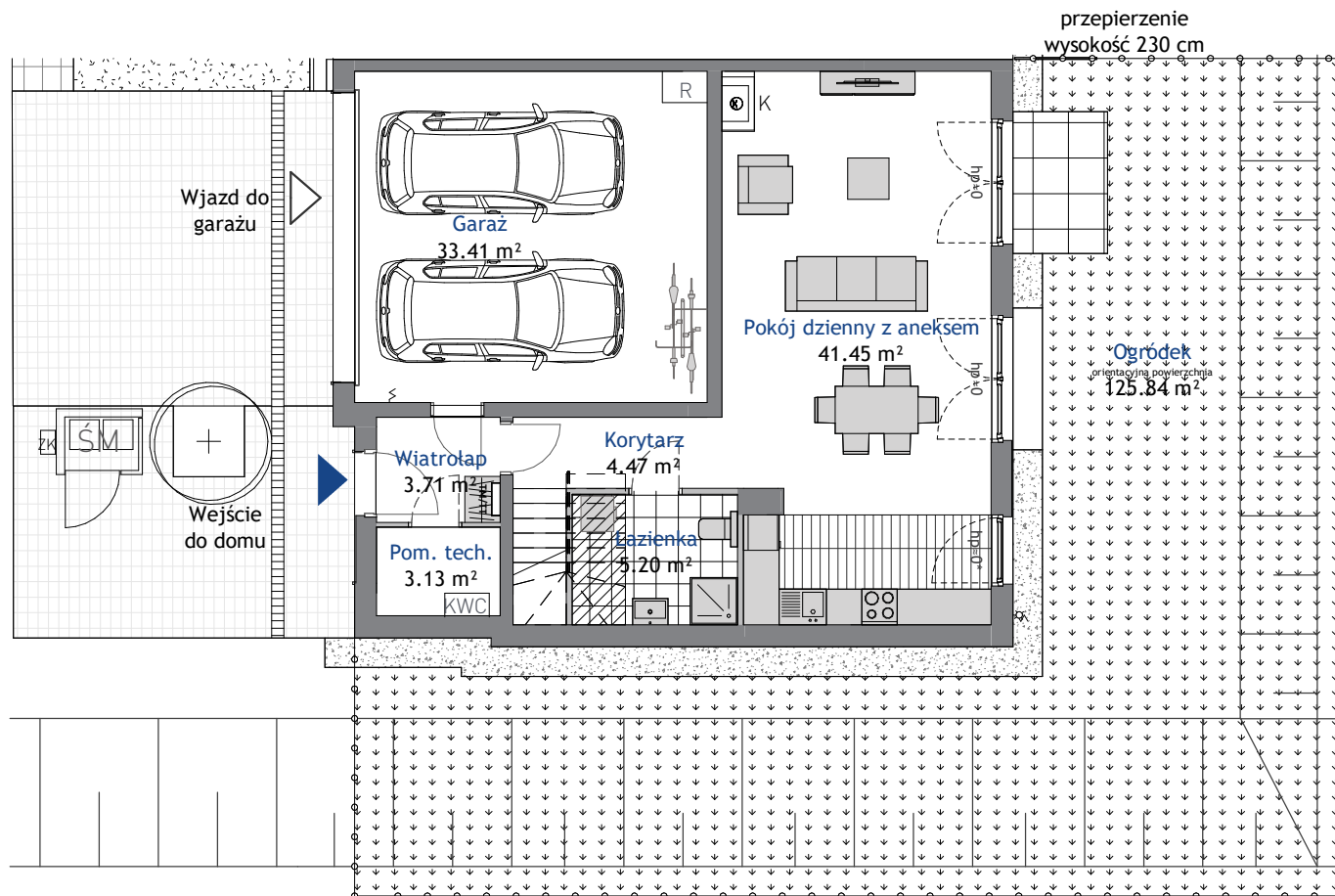
GDYNIA CENTRUM

Al. Marsz Piłsudskiego 11
tel. 58 760 07 48

GDAŃSK PRZYMORZE

ul. Prezydenta L. Kaczyńskiego 31
tel. 58 888 25 52

www.allcon.pl
e-mail: sprzedaz@allcon.pl



- zniżenie stropu: wysokość zmienna od -1.40 do 2.70 m

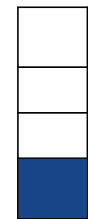
Powierzchnia użytkowa projektowana.
Informacja nie stanowi oferty w rozumieniu art. 66 kc.
* skrzydło otwieralne od h=110cm



ALLCON

DOM D1 (PIĘTRO)

POWIERZCHNIE: DOMU: 185,02 m² PIĘTRA: 93,65 m²



DOMY D1,D2,D3,D4

DOMY LINEA

GDAŃSK, al. Adamowicza

BIURA SPRZEDAŻY

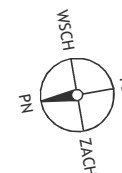
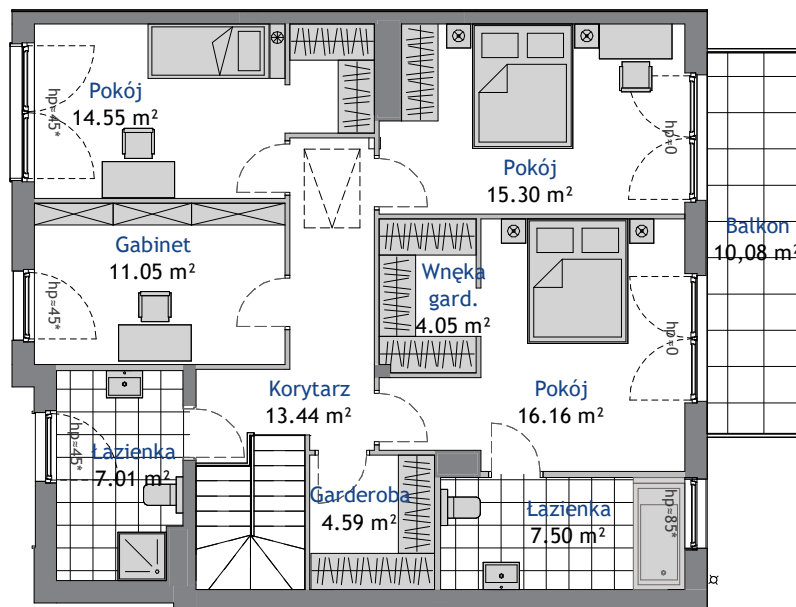
GDYNIA CENTRUM

Al. Marsz Piłsudskiego 11
tel. 58 760 07 48

GDAŃSK PRZYMORZE

ul. Prezydenta L. Kaczyńskiego 31
tel. 58 888 25 52

www.allcon.pl
e-mail: sprzedaz@allcon.pl



Powierzchnia użytkowa projektowana.
Informacja nie stanowi oferty w rozumieniu art. 66 kc.
* skrzydło otwieralne od h=110cm

ALLCON