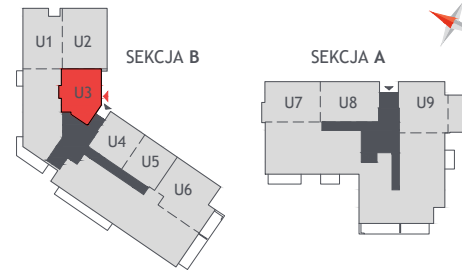


LOKAL USŁUGOWY U3

POWIERZCHNIA: 46,52m² PIĘTRO: PARTER



sceneria
PARKOWA

GDYNIA, UL. PARKOWA

ALLCON
NIERUCHOMOŚCI

GDYNIA REDŁOWO
ul. Łużycka 6

* EWENTUALNE MIEJSCE PODŁĄCZENIA PRZEZ KLIENTA WEWNĘTRZNEJ JEDNOSTKI KLIMATYZACYJNEJ (URZĄDZENIA KLIMATYZACJI JEDNOSTKA WEWNĘTRZNA I ZEWNĘTRZNA WRAZ Z INSTALACJĄ W ZAKRESIE KLIENTA)

* MIEJSCE PODŁĄCZENIA ROZPROWADZONEJ PRZEZ KLIENTA INSTALACJI WENTYLACJI: WYWIEW OGÓLNY 160x160mm

* MIEJSCE WENTYLATORA WYCIĄGOWEGO WENTYLACJI MECHANICZNEJ DLA SANITARIATÓW USŁUG, WYWIEW Ø 125mm

PION KANALIZACJI SANITARNEJ odgałęzienie od pionu ks DN 110 ~+0,05 nad posadzką

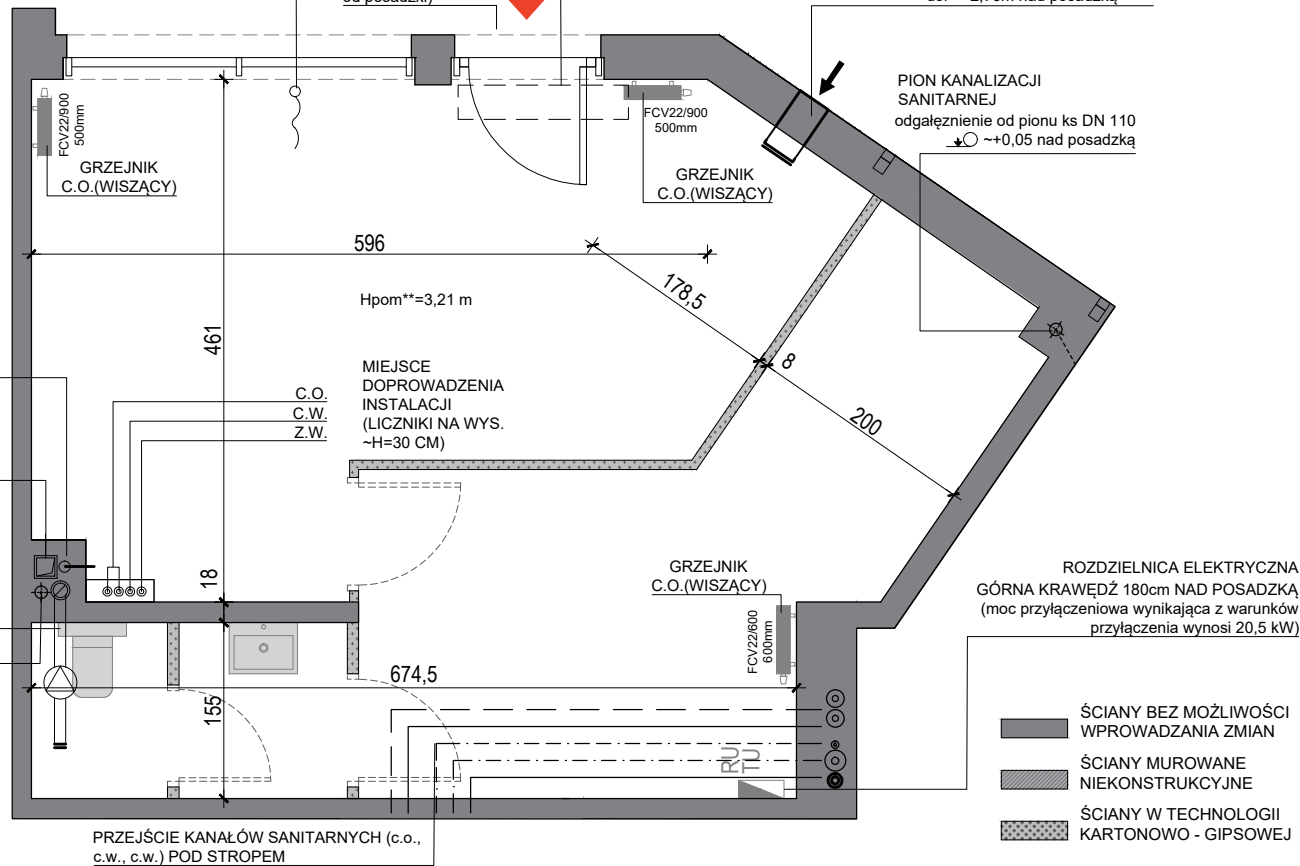
WYPROWADZONY PRZEWÓD DO ZASILANIA REKLAMY ŚWIETLNEJ OD STRONY LOKALU ZAKOŃCZONY PUSZKĄ PRZY NADPROŻU

ZADASZENIE NAD WEJŚCIEM DO LOKALU (balkon kondygnacji powyżej Hs=290cm od posadzki)

KURTYNA POWIETRZNA Z NAGRZEWNICĄ ELEKTRYCZNĄ (W ZAKRESIE KLIENTA)

CZERPNIĄ POWIETRZA kanał 20x30cm dół ~+2,70m nad posadzką

PION KANALIZACJI SANITARNEJ odgałęzienie od pionu ks DN 110 ~+0,05 nad posadzką



ROZDZIELNICA ELEKTRYCZNA GÓRNA KRAWĘDZ 180cm NAD POSADZKĄ (moc przyłączeniowa wynikająca z warunków przyłączenia wynosi 20,5 kW)

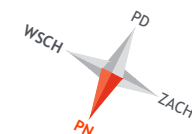
- ŚCIANY BEZ MOŻLIWOŚCI WPROWADZANIA ZMIAN
- ▨ ŚCIANY MUROWANE NIEKONSTRUKCYJNE
- ▤ ŚCIANY W TECHNOLOGII KARTONOWO - GIPSOWEJ

* Doprowadzenie zasilania elektrycznego wentylatorów i klimatyzatorów w zakresie Klienta.
** Wysokość lokalu mierzona od stropu do powierzchni wylewki.

Ostateczne wymiary, powierzchnie i szczegóły rozwiązań architektonicznych zostaną określone powykonawczo i mogą się różnić od przedstawionych na rysunku.

Wykonanie izolacji akustycznej po stronie Klienta po weryfikacji parametrów akustycznych przegrody na podstawie operatu akustycznego.

Informacja nie stanowi oferty w rozumieniu art. 66 kc.



ALLCON